

By Miotti Giancarlo



МОБИЛЬНЫЕ ЗЕРНОСУШИЛКИ



MADE IN ITALY



ES240T = mc 32,5



ESMA – производитель зерносушилок, является Итальянской компанией с сорокалетним опытом производства, поставки и модернизирования зерносушилок.

Широкая линейка продукции ESMA в состоянии удовлетворить самые требовательные запросы. Технические характеристики и исполнение каждой части зерносушилки основаны на функциональности, надежности и обеспечения идеального высушенного продукта с минимальным количеством персонала, исключая, на сколько это возможно, человеческий фактор.

Качество высушиваемого продукта является особо важным значением. ESMA - гарант надежности, бережного отношения к окружающей среде, бережного отношения к пользователю, а также к органолептическим характеристикам обработанного продукта.

Модели зерносушилок ESMA подходят для сушки зерновых, масличных, бобовых культур и риса.

По запросу зерносушилка может быть оснащена как дизельной, так и газовой горелкой, с прямым пламенем или теплообменником. В действие зерносушилка может приводиться карданным валом или электродвигателем.



ES240F - mc 33



ES350T = mc 46



ВАРИАНТ ИСПОЛНЕНИЯ ЗЕРНОСУШИЛОК



ES240F r = mc 32,5



ES480F r = mc 64



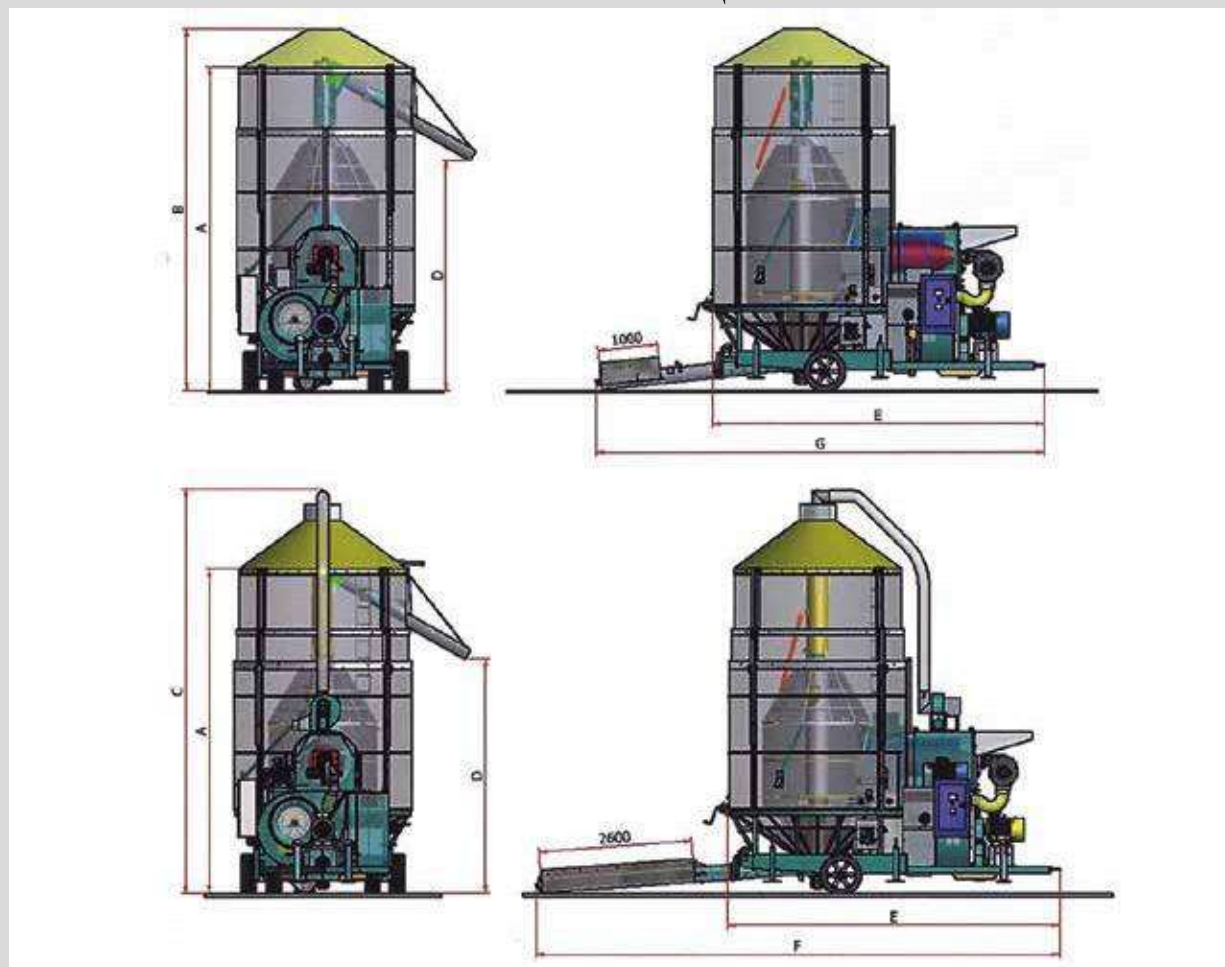
ES420F r Bio = mc 58



ES650F r = mc 85

ESMA SMALL

ТЕХНИЧЕСКАЯ ИНФОРМАЦИЯ

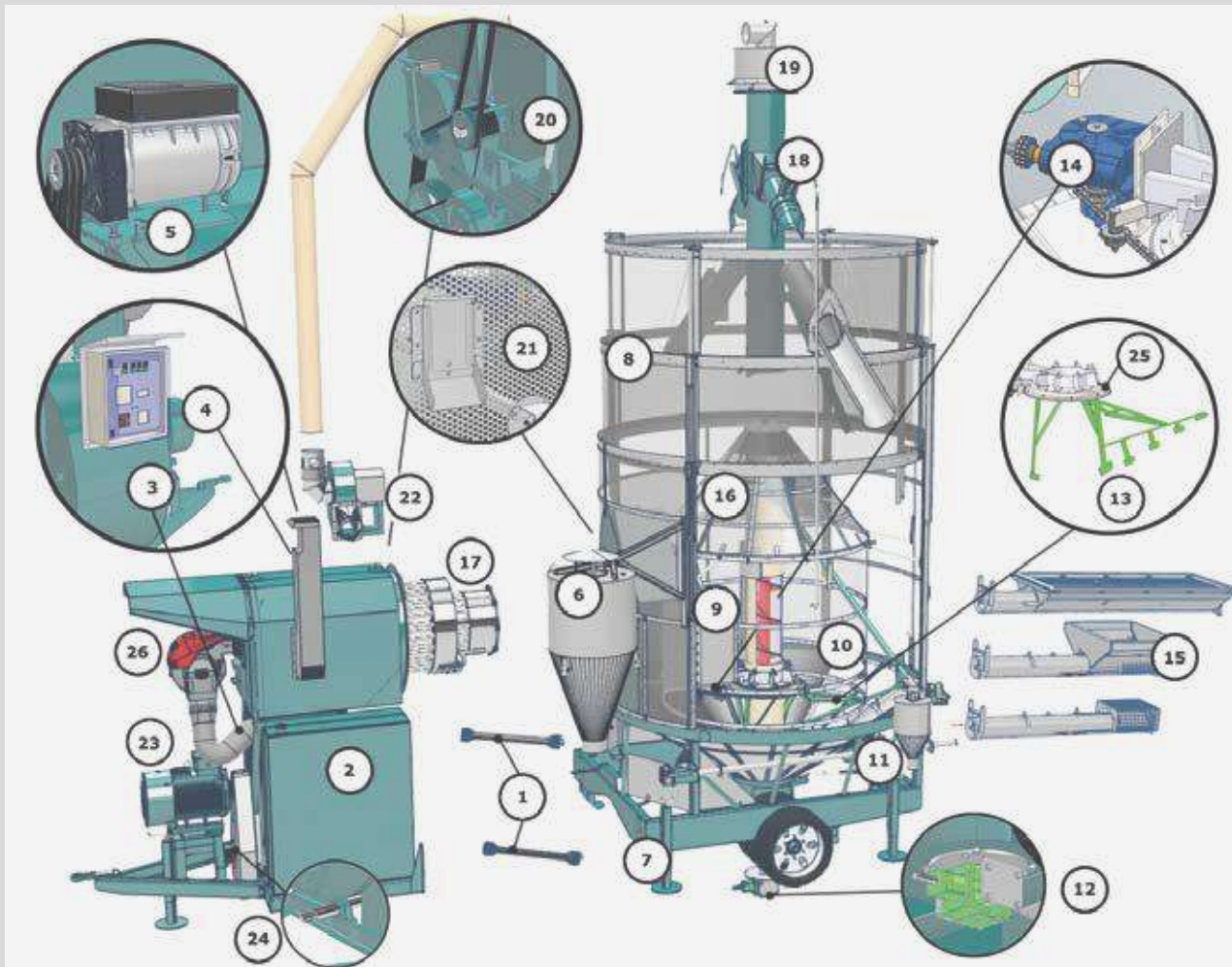



ESMA SMALL			ES135T	ES150T	ES190T	ES350F
Объем бункера		м ³	18,5	20	26	46
Количество тонн		т	13,5	15	19	35
Высота в транспортном положении		м	4,47	4,47	4,49	4,55
Высота колец в рабочем положении	A	м	5,57	6,05	5,55	6,20
Высота в рабочем положении	B	м	6,07	6,58	6,21	6,85
Высота в рабочем положении с аспирацией	C	м	6,78	7,28	6,93	7,75
Высота выгрузки	D	м	4,05	4,53	4,05	4,07
Ширина		м	2,50	2,50	3,00	4,02
Длина зерносушилки	E	м	4,93	4,93	5,62	7,15
Длина с увеличенным лотком	F	м	8,14	8,14	8,78	10,80
Длина со стандартным лотком	G	м	7,30	7,30	7,57	9,25
Производительность турбины		м ³ /ч	37.000	42.000	50.000	85.000
Мощность горелки		Ккал/ч	700.000	800.000	1.000.000	1.300.000
Производительность		т/сутки	135	150	190	280
Мощность трактора ВОМ		л.с.	60	65	70	120
Мощность электричество		кВт	30	30	37	65
СТОИМОСТЬ		ЕВРО	84 064	89 200	108 060	152 415

Компания-производитель может изменять данные без предварительного уведомления. Данные о производительности являются лишь показателем. Они могут существенно измениться в зависимости от условий окружающей среды (температура, влажность и т. д.) и особенностей продукции (лечение, чистка, и т. д.), важные различия, которые возможны между различными сортами одного и того же продукта.



ЗЕРНОСУШИЛКИ ESMA



- | | |
|---------------------------------------|------------------------------|
| 1 Карданы | 14 Редуктор мешалки |
| 2 Топливный бак | 15 Загрузочный шнек |
| 3 Турбина | 16 Внутренний конус |
| 4 Панель управления | 17 Теплообменник |
| 5 Генератор | 18 Выгрузка |
| 6 Циклон системы аспирации | 19 Голова центрального шнека |
| 7 Домкраты | 20 Ременный привод |
| 8 Оцинкованная рама | 21 Пробник продукта |
| 9 Центральный шнек | 22 Двигатель аспирации |
| 10 Система очистки центрального шнека | 23 Электрический двигатель |
| 11 Циклон очистки центрального шнека | 24 Привод ВОМ |
| 12 Редукторная система привода | 25 Венец мешалки |
| 13 Мешалка | 26 Горелка |

ДОПОЛНИТЕЛЬНЫЕ ОПЦИИ



Циклон системы аспирации



Малый циклон системы аспирации



Система аспирации



Циклон системы очистки



Пылеуловитель



Автоматическая система смазки



Загрузочный шнек в завальную яму



Теплообменник



Система аспирации



Крыша ПВХ



Каркасная крыша ПВХ



Оцинкованная крыша



GSM (удаленное) управление



Стандартная панель управления



Увеличенный загрузочный лоток

СТАНДАРТНАЯ КОМПЛЕКТАЦИЯ



Датчик блокировки двери



Решето очистки



Датчик вращения мешалки



Фрикционные муфты
центрального и загрузочного
шнека



Пробник продукта



Центральная смазка



Редукторный привод



Большая мешалка



Маленький смеситель



Сенсор контроля вращения



Воздушный дефлектор



Смазка загрузочного шнека



МОБИЛЬНАЯ ЗЕРНОСУШИЛКА SMALL ESMA SMALL			ES150T
Производительность		m ³	20
Производительность		t	15
Высота при перевозке		m	6,05
Высота цилиндра	A	m	6,05
Стандартная рабочая высота	B	m	6,58
Стандартная рабочая высота	C	m	7,28
Высота разгрузочного желоба	D	m	4,53
Ширина		m	2,50
Стандартная длина	E	m	4,93
Длина с бункером 1x2,6м.	F	m	8,14
Длина с загрузочным шнеком	G	m	7,304
Вентилятор		м ³ /ч.	42.000
Горелка		Ккал/ч	800.000
Производство от 25% до 14%		т/24ч..	75
Потребляемая мощность МОМ		л.с.	65
Электрический двигатель		кВт	30



ИНВЕСТХОЛДИНГ ООО «Кировец Мотор» - эксклюзивный дилер по Самарской области торговой марки ESMA (Италия)
г. Самара, ул. Садовая, 247–249, офис 209. Тел.: +7(846)372-38–93 Электронная почта: aih11@mail.ru
Сайт: www.agroinvestholding.ru; www.agroinvestholding.com