

By Miotti Giancarlo



МОБИЛЬНЫЕ ЗЕРНОСУШИЛКИ



MADE IN ITALY



ES240T = mc 32,5



ESMA – производитель зерносушилок, является Итальянской компанией с сорокалетним опытом производства, поставки и модернизирования зерносушилок.

Широкая линейка продукции ESMA в состоянии удовлетворить самые требовательные запросы. Технические характеристики и исполнение каждой части зерносушилки основаны на функциональности, надежности и обеспечения идеального высушенного продукта с минимальным количеством персонала, исключая, на сколько это возможно, человеческий фактор.

Качество высушиваемого продукта является особо важным значением. ESMA - гарант надежности, бережного отношения к окружающей среде, бережного отношения к пользователю, а также к органолептическим характеристикам обработанного продукта.

Модели зерносушилок ESMA подходят для сушки зерновых, масличных, бобовых культур и риса.

По запросу зерносушилка может быть оснащена как дизельной, так и газовой горелкой, с прямым пламенем или теплообменником. В действие зерносушилка может приводиться карданным валом или электродвигателем.



ВАРИАНТ ИСПОЛНЕНИЯ ЗЕРНОСУШИЛОК



ES240F r = mc 32,5



ES480F r = mc 64



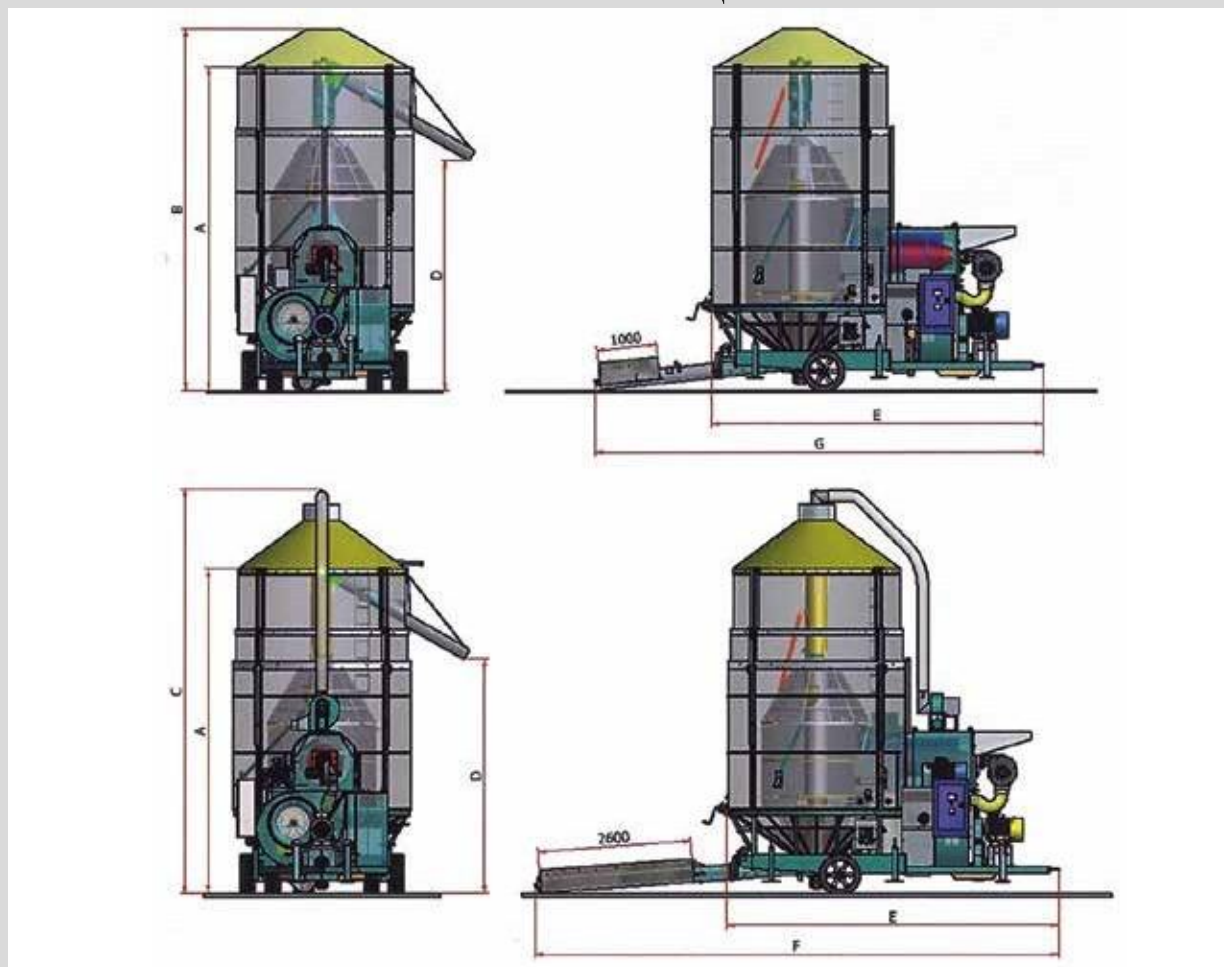
ES420F r Bio = mc 58



ES650F r = mc 85

ESMA SMALL

ТЕХНИЧЕСКАЯ ИНФОРМАЦИЯ

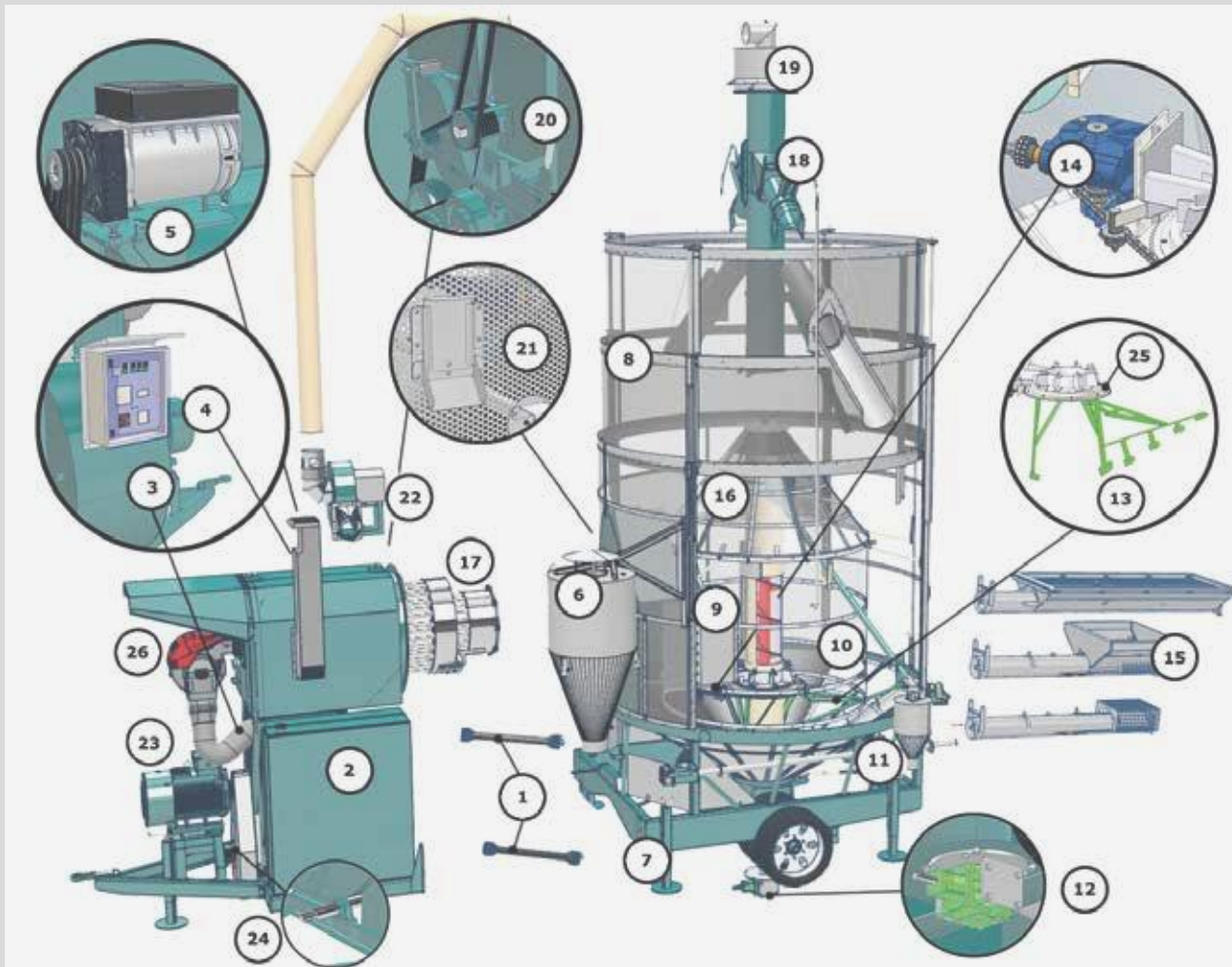



ESMA SMALL						
Объем бункера		м ³	18,5	20	30	44
Количество тонн		т	13,5	15	23	32
Высота в транспортном положении		м	4,47	4,47	4,49	4,55
Высота колец в рабочем положении	A	м	5,57	6,05	6,71	6,71
Высота в рабочем положении	B	м	6,07	6,58	6,8	6,85
Высота в рабочем положении с аспирацией	C	м	6,78	7,28	7,59	7,75
Высота выгрузки	D	м	4,05	4,53	4,54	4,07
Ширина		м	2,50	2,50	3,00	4,02
Длина зерносушилки	E	м	4,93	4,93	7,10	7,15
Длина с увеличенным лотком	F	м	8,14	8,14	10,50	10,80
Длина со стандартным лотком	G	м	7,30	7,30	8,78	9,25
Производительность турбины		м ³ /ч	37.000	42.000	70.000	85.000
Мощность горелки		Ккал/ч	700.000	800.000	1.300.000	1.300.000
Производительность		т/сутки	135	150	200	250
Мощность трактора ВОМ		л.с.	60	65	80	
Мощность электричество		кВт	30	30	45	100
СТОИМОСТЬ		ЕВРО	85 064	90 000	123 000	148 000

Компания-производитель может изменять данные без предварительного уведомления. Данные о производительности являются лишь показателем. Они могут существенно измениться в зависимости от условий окружающей среды (температура, влажность и т. д.) и особенностей продукции (лечение, чистка, и т. д.), важные различия, которые возможны между различными сортами одного и того же продукта.



ЗЕРНОСУШИЛКИ ESMA



- | | |
|---------------------------------------|------------------------------|
| 1 Карданы | 14 Редуктор мешалки |
| 2 Топливный бак | 15 Загрузочный шнек |
| 3 Турбина | 16 Внутренний конус |
| 4 Панель управления | 17 Теплообменник |
| 5 Генератор | 18 Выгрузка |
| 6 Циклон системы асирации | 19 Голова центрального шнека |
| 7 Домкраты | 20 Ременный привод |
| 8 Оцинкованная рама | 21 Пробник продукта |
| 9 Центральный шнек | 22 Двигатель асирации |
| 10 Система очистки центрального шнека | 23 Электрический двигатель |
| 11 Циклон очистки центрального шнека | 24 Привод ВОМ |
| 12 Редукторная система привода | 25 Венец мешалки |
| 13 Мешалка | 26 Горелка |

ДОПОЛНИТЕЛЬНЫЕ ОПЦИИ



Циклон системы асрации



Малый циклон системы асрации



Система асрации



Циклон системы очистки



Пылеуловитель



Автоматическая система смазки



Загрузочный шнек в завальную яму



Теплообменник



Система асрации



Крыша ПВХ



Каркасная крыша ПВХ



Оцинкованная крыша



GSM(удаленное) управление



Стандартная панель управления



Увеличенный загрузочный лоток

СТАНДАРТНАЯ КОМПЛЕКТАЦИЯ



Датчик блокировки двери



Решето очистки



Датчик вращения мешалки



Фрикционные муфты
центрального и загрузочного
шнека



Пробник продукта



Центральная смазка



Редукторный привод



Большая мешалка



Маленький смеситель



Сенсор контроля вращения




Воздушный дефлектор



Смазка загрузочного шнека

Мобильная зерносушилка ESMA ES300T. Максимальная комплектация, 44 м³. В наличии. Электро-дизельная горелка, Аспирация, увеличенный загрузённый лоток. Электро-выгрузка на две стороны. Увеличенный лоток 1м*2,6м. Аспирация, ПВХ крыша, сетка 1,5мм. Цена: 148 000,00 евро. Срок поставки: ноябрь 2022 года.



ООО «Кировец Мотор» - эксклюзивный дилер по Самарской области торговой марки ESMA (Италия)г. Самара, ул. Садовая, 247–249, офис 209. Тел.: +7(846)372-38–93 Электронная почта: aih11@mail.ru Сайт: www.agroinvestholding.ru; www.agroinvestholding.com

